

Transtornos de Aprendizagem

O que é um Transtorno de Aprendizagem?

O **transtorno de aprendizagem** é uma condição neurodesenvolvimental que afeta a capacidade do estudante em adquirir e desenvolver habilidades acadêmicas específicas, como **leitura, escrita, matemática ou raciocínio lógico**.

Para garantir que a escola possa acompanhar e oferecer o suporte adequado, é essencial que essas informações estejam registradas corretamente no sistema SIGED.

Como registrar transtornos de aprendizagem no SIGED:

1. Acesse o SIGED com seu login e senha institucional;

Utilize suas credenciais normalmente para entrar no sistema.



Bem vindo ao **SIGED**



Acessar portal do Gestor e Administrador:

E-mail ou CPF



Senha



Entrar

Acesso aos outros portais do sistema:



Docente



Responsável

Acesse abaixo nosso material de suporte! 😊



Manuais do Sistema



FAQ



Dicas

2. No menu principal, clique na opção **“Turmas”**;

Aniversariantes



Mês

47

Clique aqui para acessar ➔

Semana

Clique aqui para acessar ➔

25 Turmas

Quantidade de turmas registradas no atual setor

Acesse as turmas clicando aqui ➔



47

Cons

★ Principais ações

3. Localize e selecione a **turma** onde o estudante está matriculado;
Clique sobre o nome da turma para abrir a visão detalhada.

Turmas

FUNDAMENTAL PROGRAMA DE EDUCAÇÃO DE JOVENS E ADULTOS

Turmas da EMEF SABINO RIBEIRO

Nova Turma

	Nome da Turma	Turno	Etapa da Turma	Tipo	Sala	Ações
	1º ANO A 24/24 Alunos	MATUTINO	1º ANO	FUNDAMENTAL ANOS INICIAIS	Sala de Aula 01 - Vinculado ao Pavimento Térreo.	
	2º ANO A 22/22 Alunos	MATUTINO	2º ANO	FUNDAMENTAL ANOS INICIAIS	Sala de Aula 02 - Vinculado ao Pavimento Térreo.	
	2º ANO B 0/10 Alunos	NOTURNO	2º ANO	FUNDAMENTAL ANOS INICIAIS	Sala de Aula 01 - Vinculado ao Pavimento Térreo.	
	3º ANO A 27/27 Alunos	MATUTINO	3º ANO	FUNDAMENTAL ANOS INICIAIS	Sala de Aula 03 - Vinculado ao Pavimento Térreo.	
	4º ANO A 25/25 Alunos	MATUTINO	4º ANO	FUNDAMENTAL ANOS INICIAIS	Sala de Aula 05 - Vinculado ao Pavimento Superior.	
	4º ANO C 0/0 Alunos	MATUTINO	4º ANO	FUNDAMENTAL ANOS INICIAIS		
	5º ANO A 27/27 Alunos	MATUTINO	5º ANO	FUNDAMENTAL ANOS INICIAIS	Sala de Aula 06 - Vinculado ao Pavimento Superior.	
	5º ANO B 0/0 Alunos	NOTURNO	5º ANO	FUNDAMENTAL ANOS INICIAIS		
	6º ANO A 34/34 Alunos	MATUTINO	6º ANO	FUNDAMENTAL ANOS FINAIS	Sala de Aula 07 - Vinculado ao Pavimento Superior.	
	6º ANO B 31/31 Alunos	VESPERTINO	6º ANO	FUNDAMENTAL ANOS FINAIS	Sala de Aula 01 - Vinculado ao Pavimento Térreo.	
	6º ANO C	VESPERTINO	6º ANO	FUNDAMENTAL ANOS FINAIS	Sala de Aula 02 - Vinculado ao Pavimento Térreo.	

4. Na tela da turma, acesse a aba **“Alunos”** e clique no nome do estudante;

Essa ação abrirá a página com os dados pessoais do aluno selecionado.

Turmas Home > Turmas > Editar Turma

2º ANO A - MANHÃ | 2025 Grade de Horários Acessar Diário < Voltar

2º ANO A - MANHÃ(22/22)

Alunos

Clique aqui para acessar

Informações

Clique aqui para acessar

Matérias Ativas

Clique aqui para acessar

Estudantes da Turma - 2º ANO A - MANHÃ < Voltar Informações Matérias Ativas

Matrículas Ativas | Total: 22/22

A turma está lotada ou aguardando aprovações de solicitações de matrícula ou com bloqueio de matrículas diretas

Alterar Status em massa

100 resultados por página Pesquisar

Estudante	Matrícula	Status	Nascimento	Filiações	Ações
ADRYAN	19/12/2024	CURSANDO	01/01/2008	MARIAS JOSE	✎ ✕ ⚖ 🗑️
AGATHA	19/12/2024	CURSANDO	01/01/2008	MAYARA ALEF	✎ ✕ ⚖ 🗑️
AHYLLA	19/12/2024	CURSANDO	01/01/2008	MARIA JOSE	✎ ✕ ⚖ 🗑️
ALAFF	19/12/2024	CURSANDO	01/01/2008	ANNE ITALO	✎ ✕ ⚖ 🗑️
ANGELINALUCIA	11/02/2025	CURSANDO	01/01/2008	SEBASTIÃO ANGELA	✎ ✕ ⚖ 🗑️
AYANE	29/01/2025	CURSANDO	01/01/2008	JULIANE ABRAÃO	✎ ✕ ⚖ 🗑️

5. Role até o final da tela de dados pessoais e localize o campo “Atualizar dados de Transtorno”;

Esse campo está em uma seção específica para informações sobre condições que requerem acompanhamento pedagógico.

Selecione um estado.. ARACAJU

Observações

Observações

Apto a Receber o Patrimônio

Apto

Inapto

Restrição Alimentar

Lista de Restrições Alimentares

Selecione as Restrições Alimentares

Transtorno

Atualizar dados de transtorno

Nome da Mãe MARIAS

Nome do Pai JOSE

Deficiência

Atualizar dados de deficiência

Programa Social

Tem Programa Social ?

Dados Socioeconômicos

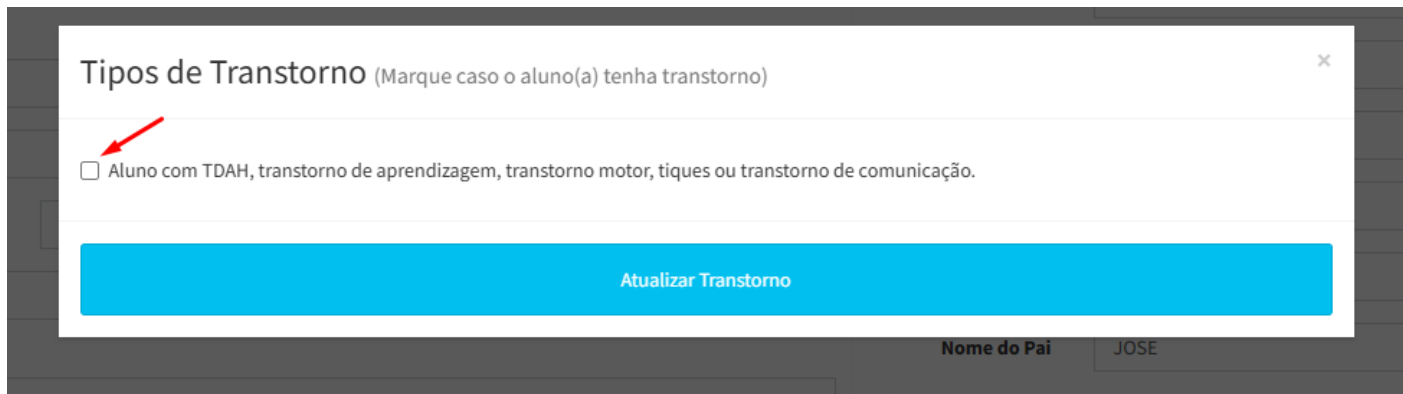
Periodo Letivo	Membros Familiares
2024	4

Atualizar Dados Socioeconômicos

Atualizar dados do aluno

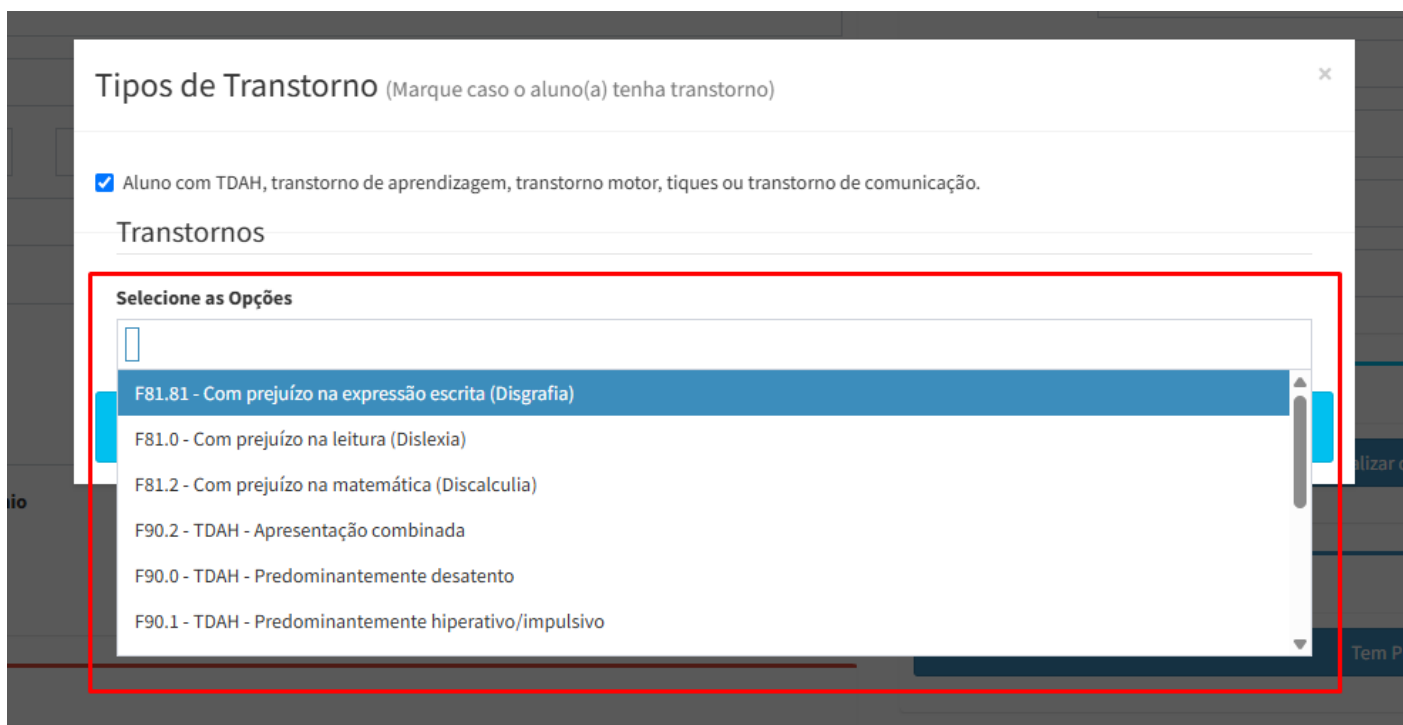
6. Marque a **caixa de seleção** que indica que o aluno possui algum transtorno;

Ao marcar essa opção, o sistema exibirá uma lista com os transtornos disponíveis.



The screenshot shows a form titled "Tipos de Transtorno" with a subtitle "(Marque caso o aluno(a) tenha transtorno)". A red arrow points to a checkbox labeled "Aluno com TDAH, transtorno de aprendizagem, transtorno motor, tiques ou transtorno de comunicação." Below the checkbox is a blue button labeled "Atualizar Transtorno". At the bottom right, there is a field for "Nome do Pai" with the value "JOSE".

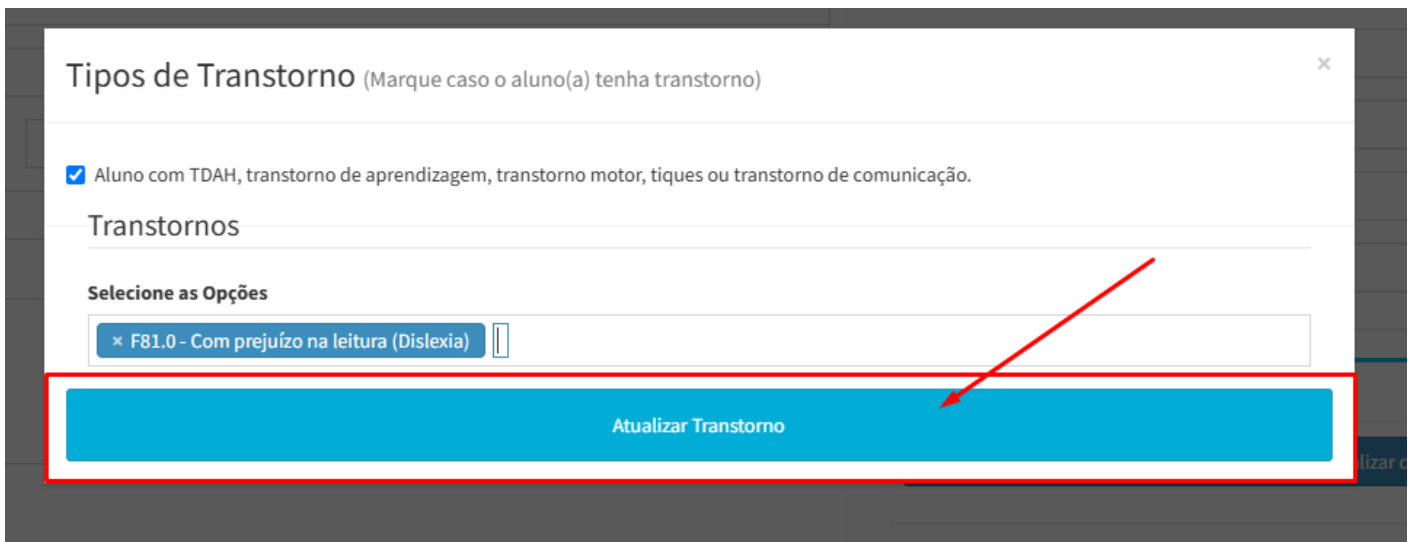
7. Na lista exibida, selecione os transtornos conforme informados no **laudo médico** do estudante;



The screenshot shows the same form as above, but now the checkbox is checked. Below the checkbox, there is a section titled "Transtornos" with a sub-section "Selecione as Opções". A list of disorders is displayed, with the first option, "F81.81 - Com prejuízo na expressão escrita (Disgrafia)", highlighted in blue. The other options are: "F81.0 - Com prejuízo na leitura (Dislexia)", "F81.2 - Com prejuízo na matemática (Discalculia)", "F90.2 - TDAH - Apresentação combinada", "F90.0 - TDAH - Predominantemente desatento", and "F90.1 - TDAH - Predominantemente hiperativo/impulsivo".

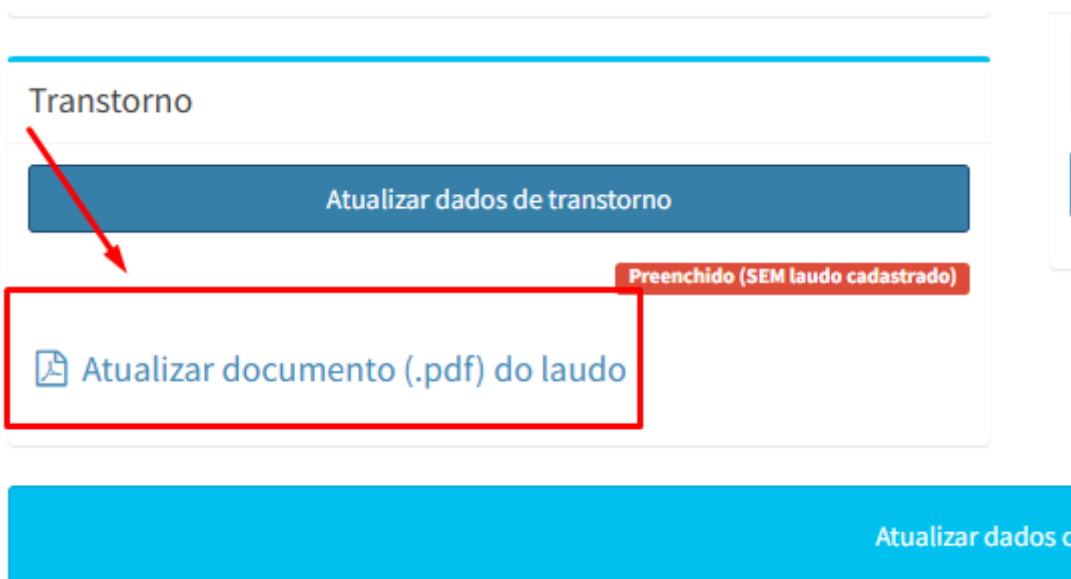
8. Após selecionar os transtornos corretos, clique no botão **“Atualizar Transtorno”**;

Esse passo é essencial para **salvar** as informações no sistema com sucesso.



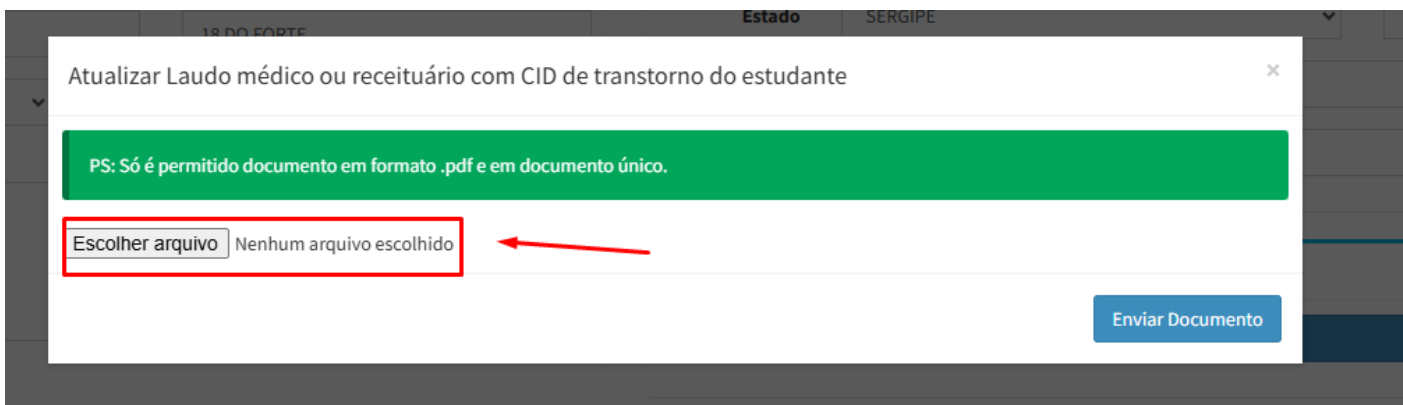
9. Para anexar o laudo médico, clique em **“Atualizar documento (.pdf) do laudo”**;

IMPORTANTE: O arquivo precisa ser no formato **PDF**, outros formatos de imagem ou arquivos não serão aceitos.

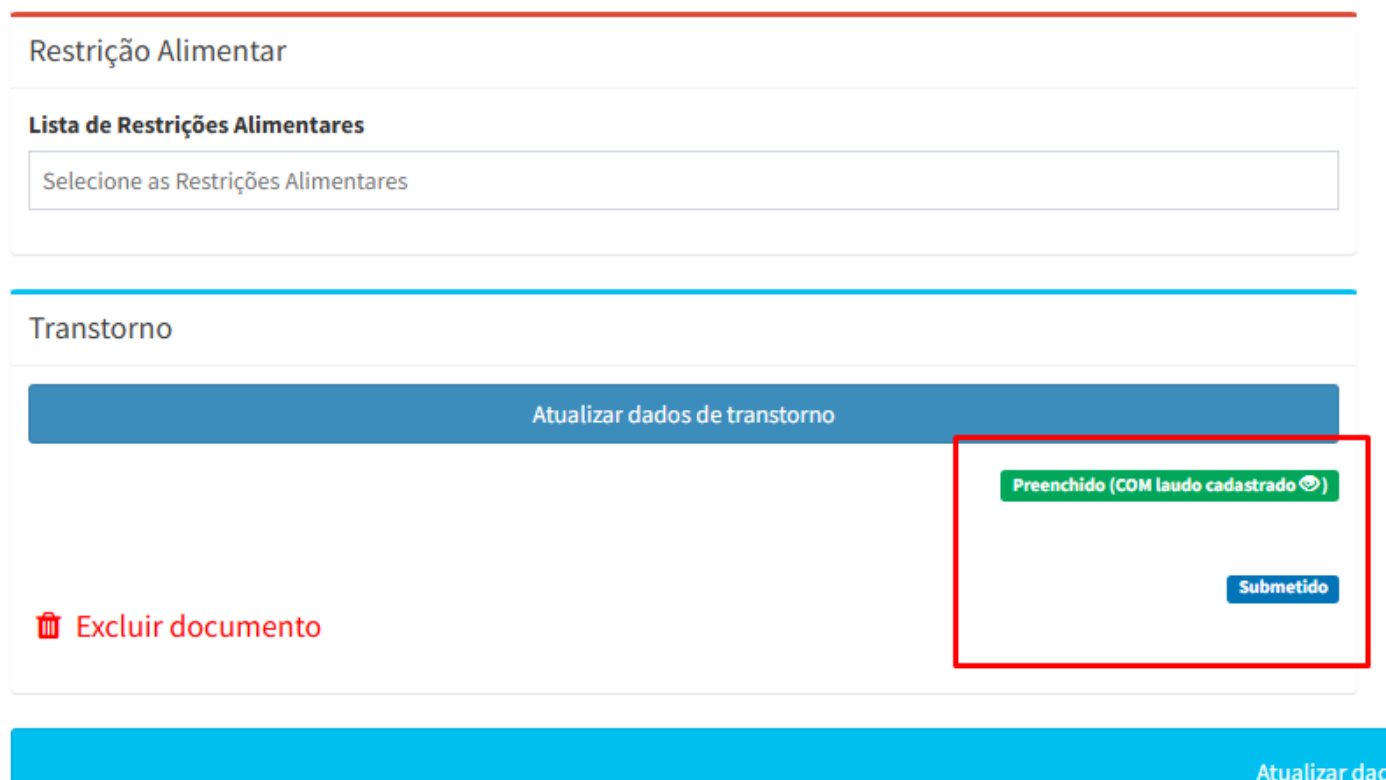


10. Clique no botão **“Escolher arquivo”** e selecione o laudo médico em PDF;

Depois de selecionar o arquivo correto, clique em **“Enviar Documento”**.



11. Após o envio, o sistema exibirá a mensagem **“Preenchido (COM laudo cadastrado)”**;



12. Identificação visual na lista de estudantes.

Após cadastrar o transtorno do estudante e anexar o laudo médico, o SIGED exibirá um **ícone de estrela Roxa** ao lado do nome do aluno na lista da turma.

Esse símbolo indica que o aluno possui um transtorno cadastrado e facilita sua identificação por professores, coordenadores e gestores.

Matrículas Ativas | Total: 22/22

A turma está lotada ou aguardando aprovações de solicitações de matrícula ou com bloqueio de matrículas diretas

Alterar Status em massa

100 resultados por página

Pesquisar

🗑	📄	Estudante	Matrícula	Status	Nascimento	Filiações	Ações
		ADRYAN	19/12/2024	CURSANDO	01/01/2008	MARIAS JOSE	
		AGATHA	19/12/2024	CURSANDO	01/01/2008	MAYARA ALEF	
		AHYLLA	19/12/2024	CURSANDO	01/01/2008	MARIA JOSE	
		ALAFF	19/12/2024	CURSANDO	01/01/2008	ANNE ITALO	
		ANGELINALUCIA	11/02/2025	CURSANDO	01/01/2008	SEBASTIÃO ANGELA	
		AYANE	29/01/2025	CURSANDO	01/01/2008	JULIANE ABRAÃO	
		AYLLA	19/12/2024	CURSANDO	01/01/2008	ALEF MAYARA	
		DAVID	24/01/2025	CURSANDO	01/01/2008	GLICIELMA TIAGO	
		DHAYONNARA	19/12/2024	CURSANDO	01/01/2008	ARIELLY RICARDO	
		ENZO	31/01/2025	CURSANDO	01/01/2008	JULIANE	

Revision #5

Created 28 May 2025 11:32:43 by Caio

Updated 12 June 2025 11:44:16 by Josué Reis