

Renovação de Matrícula

A renovação de matrícula é uma funcionalidade onde é possível realizar a matrícula dos estudantes da casa que finalizaram o ano letivo na escola e irão continuar nela. Esse movimento deve ser feito antes da transferência interna para garantir que nenhum estudante que deseja continuar perca a sua vaga na escola no ano subsequente.

Como Realizar a Confirmação de Matrícula dos Estudantes

Com o **ciclo pedagógico** encerrado e as novas turmas criadas, é o momento de realizar a matrícula dos estudantes que continuarão na Escola no próximo ano letivo. Esse processo deve ser concluído antes da abertura do portal de matrícula para transferências internas, garantindo que nenhum estudante que permanece na Escola corra o risco de perder sua vaga.

Observação:

O SIGED não oferece ferramentas para organizar o interesse dos pais na renovação de matrícula. Assim, cabe à Escola realizar a organização interna e efetuar a renovação de matrícula dos estudantes que continuarão na Unidade de Ensino no próximo ano letivo.








1 - Acesse a Lista de Turmas

Com o SIGED aberto, acesse a listagem de turmas da Escola clicando no menu “**Turmas**” e depois em “**Lista de Turmas**”. Você também pode acessar a mesma tela pelo atalho que fica na tela inicial do sistema.


JOSUE S D REIS

Matrícula: 2022064128848

 Tempo de sessão: **17:30**

-  **Início**
-  **Calendário Escolar** <
-  **Diário Eletrônico** <
-  **Turmas** <
 - Lista de Turmas
 - Turmas Inativas
 - Turmas Multietapas
 - Turmas Multietapas Inativas
-  **Matrícula ONLINE**  <
-  **Relatórios Escolares** <

Período letivo: 2024

Aniversariantes


Mês
15

Clique aqui para acessar →

Clique a

8 Turmas

Quantidade de turmas registradas no atual setor

Acesse as turmas clicando aqui →

2 - Acesse os Alunos da Turma















Acesse a seção **“Alunos”** da turma que passará pelo processo de Confirmação de Matrícula, clicando no botão de ação **“Alunos da Turma”**.

Turmas Home > Turmas > Lista de

FUNDAMENTAL

Turmas da **EMEF MARIA DA GLORIA MACEDO**

Nova Turma

	Nome da Turma	Turno	Etapa da Turma	Tipo	Sala	Ações
	1° ANO A 23/25 Alunos 	MATUTINO	1° ANO	FUNDAMENTAL ANOS INICIAIS	Sala de Aula 02 - Vinculada ao Pavimento Inferior.	  
	1° ANO B 25/25 Alunos 	VESPERTINO	1° ANO	FUNDAMENTAL ANOS INICIAIS	Sala de Aula 02 - Vinculada ao Pavimento Inferior.	  
	2° ANO A	FUNDAMENTAL ANOS	Sala de Aula 01 - Vinculada ao	  

3 - Verifique o Status dos Estudantes

Ao acessar a listagem de alunos da turma, certifique-se de que todos os estudantes que concluíram o ano letivo na escola estejam com o status de matrícula definido como "**Aprovado**" ou "**Reprovado**", incluindo aqueles que não continuarão na Escola no próximo ano letivo. Se algum estudante ainda estiver com o status "**Cursando**", verifique se o encerramento do ciclo pedagógico foi devidamente realizado para a turma em questão.

Estudantes da Turma - 1º ANO A - MANHÃ

[< Voltar](#)[i Infor](#)







Matrículas Inativas | Total: 8

Matrículas Ativas | Total: 23/25

[Nova Matrícula](#)[Confirmação de Matrícula](#)


100 resultados por página

Pesqu

 	Estudante	Matrícula	Status	Nascimento	Filiações
	ADRIAN 	11/01/2024	APROVADO	01/01/2008	DEBORA ANDRE
	AELYSSA	11/01/2024	APROVADO	01/01/2008	ADRIANA MANOEL
	ANTHONY	11/01/2024	APROVADO	01/01/2008	DEBORA ANDRE





4 - Inicie a Confirmação de Matrículas

Após certificar o status dos estudantes, clique no botão **Confirmação de Matrícula**. Este botão ficará disponível somente após o encerramento do ciclo pedagógico da turma.



Confirmação de Matrículas

Pesquisar

Matrícula	Status	Nascimento	Filiações	Ações
11/01/2024	APROVADO	01/01/2008	DEBORA ANDRE	   

5 - Acesse a Tela de Confirmação

Ao acessar, o sistema exibirá a tela "Confirmar estudantes aprovados", onde são listados todos os estudantes da turma com o status **APROVADO**.

SEMED :: EMEF MARIA DA GLORIA MACEDO | 2024

JOSUE SANTOS DOS REIS

Turmas

1° ANO A - MANHÃ | 2024


[< Voltar](#) [Confirmar estudantes reprovados](#) [Confirmar estudantes aprovados](#)

Confirmar estudantes aprovados em uma nova turma

Nova turma

Selecione a turma

Aluno	Nascimento	Novas turmas	Status Final	Enturmar
ADRIAN	01/01/2008	2° ANO A 2025	APROVADO	<input type="checkbox"/>
AELYSSA	01/01/2008		APROVADO	<input checked="" type="checkbox"/>
ANTHONY	01/01/2008	2° ANO A 2025	APROVADO	<input type="checkbox"/>



6 - Selecione a Turma de Destino e os Estudantes

Selecione a turma em que os estudantes serão matriculados e, após isso, marque **checkbox** ao lado do nome de cada estudante que deverá ser matriculado na turma selecionada.


1º ANO A - MANHÃ | 2024

< Voltar

Confirmar estudantes reprovados

Confirmar estudantes aprovados

Confirmar estudantes aprovados em uma nova turma

Nova turma 

Selecione a turma				
Selecione a turma				
2º ANO A - MANHÃ(2025) - (0 Vagas) (Sede)				
2º ANO B - TARDE(2025) - (7 Vagas) (Sede)				
ADRIAN	01/01/2008	2º ANO A 2025	APROVADO	<input type="checkbox"/>
AELYSSA	01/01/2008		APROVADO	<input checked="" type="checkbox"/>
ANTHONY	01/01/2008	2º ANO A 2025	APROVADO	<input type="checkbox"/>
AYLLA	01/01/2008	2º ANO B 2025	APROVADO	<input type="checkbox"/>
GUILHERME	01/01/2008	2º ANO B 2025	APROVADO	<input type="checkbox"/>
GUSTAVO	01/01/2008	2º ANO A 2025	APROVADO	<input type="checkbox"/>
HELLENA	01/01/2008	2º ANO A 2025	APROVADO	<input type="checkbox"/>
ISAQUE	01/01/2008		APROVADO	<input checked="" type="checkbox"/>
JOAO	01/01/2008	2º ANO A 2025	APROVADO	<input type="checkbox"/>
KAUAN	01/01/2008		APROVADO	<input checked="" type="checkbox"/>
KYARA	01/01/2008	2º ANO A 2025	APROVADO	<input type="checkbox"/>
LARISSA	01/01/2008	2º ANO B 2025	APROVADO	<input type="checkbox"/>

7 - Confirme a Ação

Após selecionadas a turma e os estudantes, clique no **Fazer Confirmação Estudantes**.

01/01/2008		APROVADO
01/01/2008	2º ANO B 2025	APROVADO
01/01/2008	2º ANO B 2025	APROVADO
01/01/2008	2º ANO A 2025	APROVADO
Nascimento	Novas turmas	Status Final

Fazer confirmação dos estudantes

8 - Verifique a Mensagem de Sucesso

Caso não haja nenhuma inconsistência, o sistema irá prosseguir com a ação e matricular os estudantes selecionados na turma selecionada, além de exibir uma **mensagem de confirmação** atestando que a ação foi realizada com sucesso. □

Turmas

✓ Opa!

Status de matrículas Atualizada com sucesso! Acesse a turma do 2º ANO B [clcando aqui](#)

9 - Confirmação Visual

Ao acessar novamente a tela de "**Confirmar estudantes aprovados**", é possível observar que os estudantes que já tiveram o status atualizado e foram matriculados em turmas do ano posterior não podem mais ser alocados em outra turma deste ano. Além disso, o sistema exibe a informação da turma na qual o estudante foi matriculado.

Confirmar estudantes aprovados em uma nova turma

Nova turma

Selecione a turma

Aluno	Nascimento	Novas turmas	Status Final
ADRIAN	01/01/2008	2º ANO A 2025	APROVADO
AELYSSA	01/01/2008	2º ANO B 2025	APROVADO
ANTHONY	01/01/2008	2º ANO A 2025	APROVADO
AYLLA	01/01/2008	2º ANO B 2025	APROVADO
GUILHERME	01/01/2008	2º ANO B 2025	APROVADO
GUSTAVO	01/01/2008	2º ANO A 2025	APROVADO
HELLENA	01/01/2008	2º ANO A 2025	APROVADO
ISAQUE	01/01/2008	2º ANO B 2025	APROVADO
JOAO	01/01/2008	2º ANO A 2025	APROVADO
KAUAN	01/01/2008	2º ANO B 2025	APROVADO
KYARA	01/01/2008	2º ANO A 2025	APROVADO
LARISSA	01/01/2008	2º ANO B 2025	APROVADO
LAUANNY	01/01/2008	2º ANO A 2025	APROVADO
LAYLA	01/01/2008		APROVADO

Observação (Reprovados)

Para estudantes com o status “**Reprovado**”, o processo é o mesmo. A diferença é que existe uma aba separada onde são listados apenas os estudantes que acabaram reprovando.

Observação (Não-renovação)

O processo de matricular os estudantes no próximo ano letivo deve ser feito apenas com aqueles que confirmaram a permanência na Escola. Os que terminaram o ano letivo na Escola e não têm interesse na renovação devem ficar com o status “**APROVADO**” ou “**REPROVADO**”, mas não serão passados para nenhuma turma do ano posterior.

Revision #4

Created 16 July 2025 12:31:56 by Josué Reis

Updated 6 November 2025 17:39:55 by Josué Reis