


# Registro de Aula - Projetos Educacionais

Acesse o SIGED utilizando o link: <https://siged.educacao.aju.br/>;

Acessar como Docente.

Informe seu CPF e Senha de acesso.



Assim que o professor entrar com usuário e senha, vai ter a opção de Projetos Educacionais e a turma que ele faz parte.


Esse professor está lotado na EMEF ÁGAPE, mas o projeto é da EMEF JOÃO OLIVA

Para acessar a turma é só clicar em Acessar diário do Projeto Educacional



Abaixo temos o nome do projeto, nome da turma, componente, se está ativo e o período da turma.

Para registrar as aulas vamos em Registro de Aula.




O registro de aula é idêntico ao registro de aula regular.

Temos uma legenda onde informa o que é cada ícone.

Vamos iniciar a aula do dia 22/01 as 08:00



Vai aparecer a janela abaixo, é só clicar em Iniciar Aula.




Aula iniciada, agora podemos Registrar a Frequência, Registrar a Aula e Cancelar a Aula, conforme indica a legenda.

Vamos Registrar a Frequência clicando no botão rosa.



Vai aparecer todos os alunos que estão no projeto, nesse caso temos apenas 1 aluno.



Agora vamos Registrar a Aula clicando no botão verde.

Vai aparecer a tela abaixo, onde pode ser adicionado os campos de curso, objeto, habilidade e a descrição da atividade.

Depois que for adicionado todos os campos, é só clicar no botão Inserir Conteúdos de Aula.

Caso tenha mais conteúdos, é só realizar o mesmo processo.



Por fim é só clicar no botão Registrar Aula.






Após o registro, o botão de cancelar a aula não aparece mais, devido termos conteúdo registrado, então não é possível cancelar essa aula.

É possível editar o registro da aula.

Para os demais dias, é só realizar o mesmo processo.



Temos 3 tipos de relatórios:


- Registro de Aula Registrada
- Relatório de Aulas Pendentes
- Relatório de Frequência

Vamos acessar o relatório de Aula Registrada.



Para exibir o relatório, coloque a data início e fim.

Para os demais relatórios, é só realizar o mesmo processo.



---

Revision #1

Created 16 April 2025 15:10:36 by Alessandro Mota Alves

Updated 16 April 2025 15:12:10 by Alessandro Mota Alves