

Necessidades Alimentares Especiais (NAE)

Necessidades Alimentares Especiais (NAE) são condições em que o estudante precisa de uma alimentação diferenciada, geralmente por motivos de saúde, como alergias, intolerâncias, diabetes, entre outros. Essas necessidades exigem cuidados específicos na oferta das refeições.

No SIGED, é possível cadastrar as informações relacionadas ao **NAE** de cada estudante. Neste tutorial, vou te mostrar como fazer isso. Vamos lá?

Como cadastrar uma Necessidade Alimentar Especial no SIGED

1. Com o SIGED aberto, procure pela aba "**Meus Alunos**";

Na aba "**Meus Alunos**", é possível visualizar a relação de todos os estudantes da escola. Se preferir, utilize o campo "**Lista de Turmas**" para acessar o perfil do estudante separando-os por turma.


JOSUÉ

Matrícula: 201901067239

Tempo de sessão: 23:28

Início

Turmas

- Lista de Turmas
- Meus Alunos**
- Turmas Inativas
- Turmas Multietapas
- Turmas Multietapas Inativas

Diário Eletrônico

Matrícula ONLINE

Calendário Escolar

Turmas

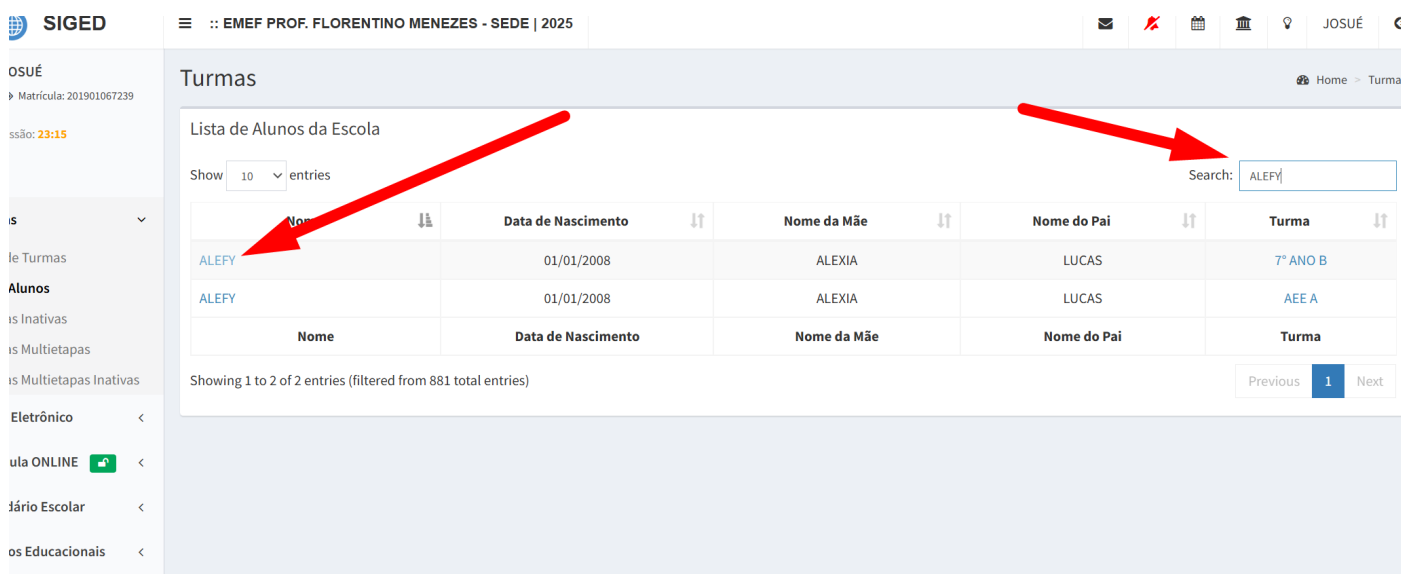
Lista de Alunos da Escola

Show 10 entries

Nome	Data de Nascimento
ADRIAN	01/01/2008
ADRIAN	01/01/2008
ADRIAN	01/01/0
ADRIELLY	01/01/2008
ADRIELLY	01/01/2008
ADRYAN	01/01/2008
ADRYAN	01/01/2008
ADRYAN	01/01/2008

2. Busque pelo estudante alvo e clique em seu nome;

Após selecionar o estudante, você será redirecionado para o perfil do mesmo, onde é possível gerenciar suas informações pessoais;



The screenshot shows the 'Meus Alunos' section of the SIGED interface. A search bar at the top right contains the text 'ALEFY'. Below the search bar is a table with the following columns: Nome, Data de Nascimento, Nome da Mãe, Nome do Pai, and Turma. The table contains two entries for 'ALEFY' with a birth date of 01/01/2008. The first entry is highlighted in blue. A red arrow points from the search bar to the first entry in the table. Another red arrow points from the search bar to the search input field.

Nome	Data de Nascimento	Nome da Mãe	Nome do Pai	Turma
ALEFY	01/01/2008	ALEXIA	LUCAS	7º ANO B
ALEFY	01/01/2008	ALEXIA	LUCAS	AEE A

Showing 1 to 2 of 2 entries (filtered from 881 total entries)

3. Na tela que se abre, role até a parte inferior e localize o campo "**Necessidades Alimentares Especiais (NAE)**";

Esse campo está dentro da seção "Informações do Estudante", junto com diversos outros campos destinados à atualização dos dados do estudante;

The image shows a screenshot of a web form titled "Informações do Estudante". On the left side, there are four sections, each with a blue "Atualizar" button: "Receber o Patrimônio", "Deficiência/TGD/AHSD", "Transtorno de Aprendizagem", and "Medicamentos". On the right side, there are three sections: "Seletividade Alimentar" (red button), "Necessidades Alimentares Especiais (NAE)" (red button), and "Programa Social" (green button). Below these is a "Dados Socioeconômicos" section containing a table and a green "Atualizar" button. A red arrow points from the "Atualizar dados de Deficiência/TGD/AHSD" button to the "Atualizar dados de necessidades alimentares especiais" button.

Período Letivo	Membros Familiares	Situação
2024	4	Até 2 salários mínimos

4. Clique em "**Atualizar dados de necessidades alimentares especiais**" para gerenciar as informações;

Ao clicar no campo, será exibida uma tela onde, inicialmente, é necessário selecionar o tipo de **NAE**;

Nome da LEANDRO

Necessidades Alimentares Especiais (NAE)

NAE já vinculadas?

Sim

Não

Tipo de NAE

Selecione o Tipo de necessidade

a/TGD/AHSD Seletividade Alimentar

5. Selecione um dos tipos de **NAE** pré-cadastradas para prosseguir com a inserção de informações;

Os tipos de **NAE** disponíveis são:

- **Alergias Alimentares:**

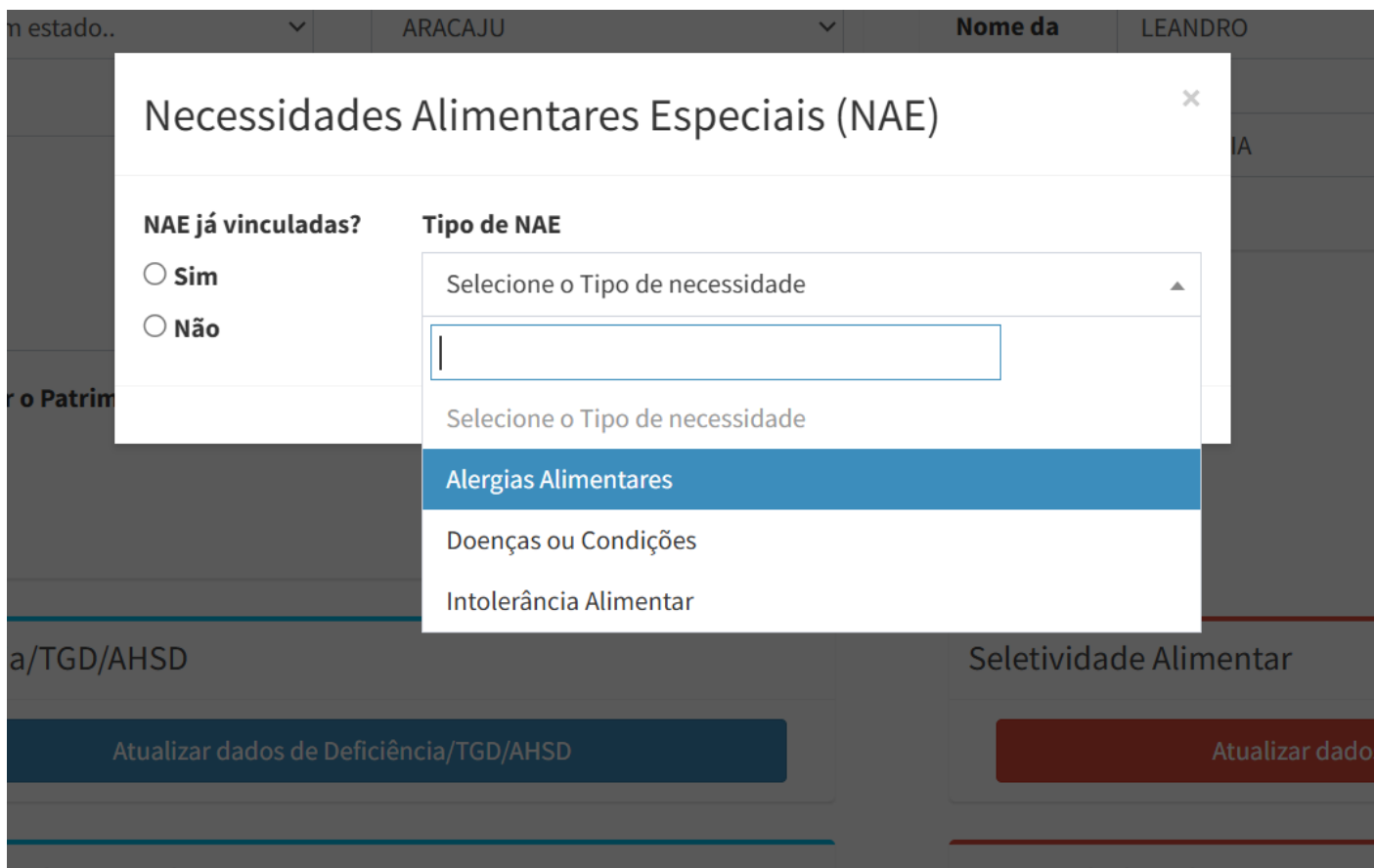
São reações do sistema imunológico a determinados alimentos, como leite, ovo, amendoim ou frutos do mar. Mesmo pequenas quantidades podem causar sintomas leves ou graves, como coceiras, inchaços, vômitos e, em casos extremos, choque anafilático.

- **Doenças ou Condições:**

Incluem situações de saúde que exigem alimentação adaptada, como diabetes, doença celíaca, obesidade ou desnutrição. Nestes casos, a dieta precisa ser controlada de forma específica para garantir a saúde e o bem-estar do estudante.

- **Intolerância Alimentar:**

Diferente da alergia, aqui o sistema imunológico não está envolvido. A intolerância é uma dificuldade do corpo em digerir certos alimentos, como a lactose ou o glúten, podendo causar desconfortos como dores abdominais, gases ou diarreia.



6. Realize o preenchimento dos dados sobre a NAE selecionada e clique no botão "**Atualizar Dados do NAE**";

Preencha o campo "**Descrição sobre o NAE**" e também "**Especificação do NAE**" se estiver disponível, após isso, clique no botão de atualização na parte de baixo da janela;

Estado.. ARACAJU Nome da LEANDRO

Necessidades Alimentares Especiais (NAE)

NAE já vinculadas?

Sim

Não

Tipo de NAE

Alergias Alimentares

Especificação do NAE

× Nozes × Amendoins

Descrição sobre o NAE

A criança tem alergia a certos tipos de alimentos

49/500

Atualizar Dados do NAE

Atualizar dados de Medicamentos Programa Social

7. O sistema irá retornar uma mensagem em verde confirmando o sucesso da ação:

do.. ARACAJU Nome da LEANDRO

Dados atualizados com sucesso!

Necessidades Alimentares Especiais (NAE)

NAE já vinculadas?

Sim

Não

Tipo de NAE

Alergias Alimentares

Especificação do NAE

x Nozes x Amendoins

Como Atualizar/Excluir informações

Uma vez que a informação de NAE é inserida, você pode retornar ao campo de inserção e clicar no botão "Sim", na opção "**NAE já vinculadas**".

Ao fazer isso, o sistema irá listar apenas as NAEs que já estão cadastradas no perfil do estudante.

estado.. ARACAJU Nome da LEANDRO

Necessidades Alimentares Especiais (NAE)

NAE já vinculadas?

Sim

Não

Tipo de NAE

Selecione o Tipo do NAE

Selecione o Tipo do NAE

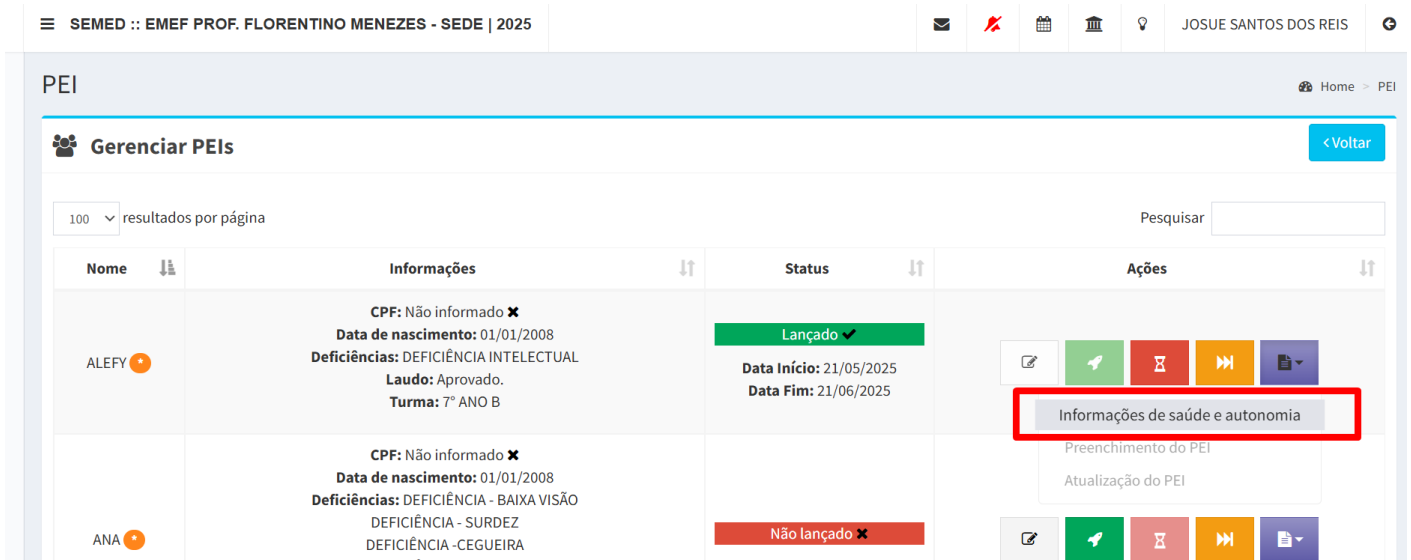
Alergias Alimentares

Ao selecionar uma NAE já cadastrada, é possível **editar** ou até mesmo excluir as informações, quando necessário, utilizando o botão "**Excluir dados**", localizado na parte inferior da tela.

Relatórios para visualizar as informações:

Informações de Saúde e Autonomia:

Este relatório faz parte do **PEI**, portanto, só é possível visualizar por aqui em estudantes que possuem o **PEI** criado no sistema;



The screenshot shows the 'Gerenciar PEIs' interface. At the top, there's a navigation bar with 'SEMED :: EMEF PROF. FLORENTINO MENEZES - SEDE | 2025' and user information 'JOSUE SANTOS DOS REIS'. Below the header, there's a search bar and a table with columns: Nome, Informações, Status, and Ações. The table lists two students: ALEFY and ANA. A red box highlights the 'Informações de saúde e autonomia' link in the actions column for the first student.

Nome	Informações	Status	Ações
ALEFY	CPF: Não informado ✘ Data de nascimento: 01/01/2008 Deficiências: DEFICIÊNCIA INTELECTUAL Laudo: Aprovado. Turma: 7º ANO B	Lançado ✓ Data Início: 21/05/2025 Data Fim: 21/06/2025	Informações de saúde e autonomia Preenchimento do PEI Atualização do PEI
ANA	CPF: Não informado ✘ Data de nascimento: 01/01/2008 Deficiências: DEFICIÊNCIA - BAIXA VISÃO DEFICIÊNCIA - SURDEZ DEFICIÊNCIA - CEGUEIRA	Não lançado ✘	

Informações Médicas e Alimentares:

Este relatório está disponível no menu "**Relatórios > Geral**" e pode ser gerado para qualquer estudante da escola.

Revision #2

Created 15 July 2025 11:29:48 by Josué Reis

Updated 15 July 2025 12:31:36 by Josué Reis