

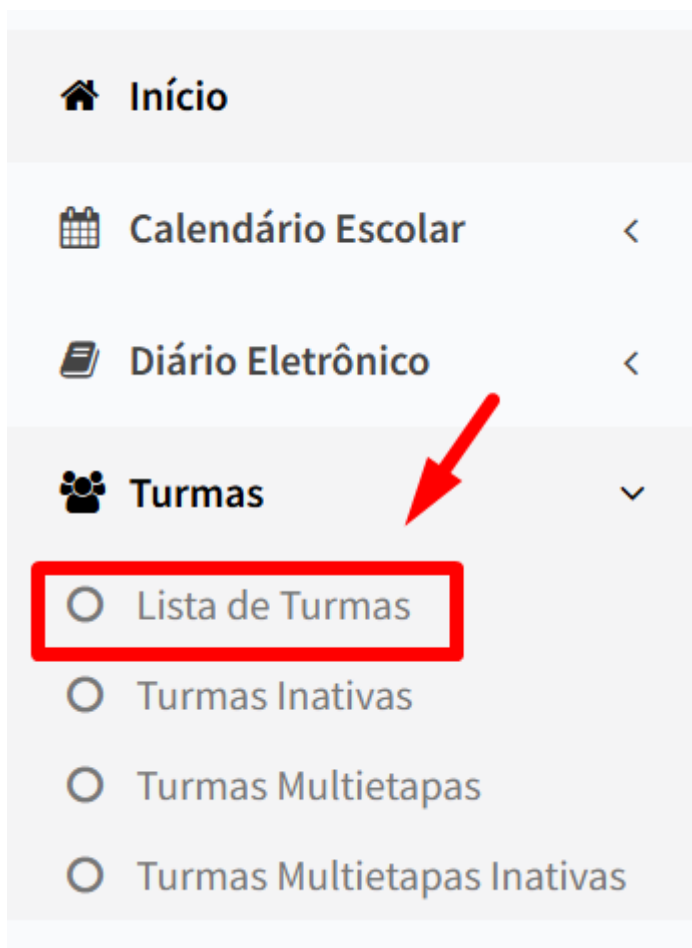
# Grades de Horários - Educação Infantil

## 1- O que é a Grade de Horários no SIGED?

A Grade de Horários no SIGED é a organização semanal das aulas registradas. Ela define **quais professores darão aula e em quais horários**, permitindo que os professores acompanhem sua rotina de aulas de forma clara e planejada. Além disso, ela é essencial para que os professores possam registrar as suas aulas, pois essa funcionalidade apenas fica disponível quando a Grade de Horários estiver feita.

## 2- Passo a passo da Grade de Horários:

**2.1-** Estando logado no SIGED, acesse o menu "**Turmas**" e depois "**Lista de Turmas**" na barra lateral esquerda:



**2.2-** Após acessar a relação de turmas, clique no **nome da turma** em que irá realizar a criação da grade de horários:

Tempo de sessão: 23:57

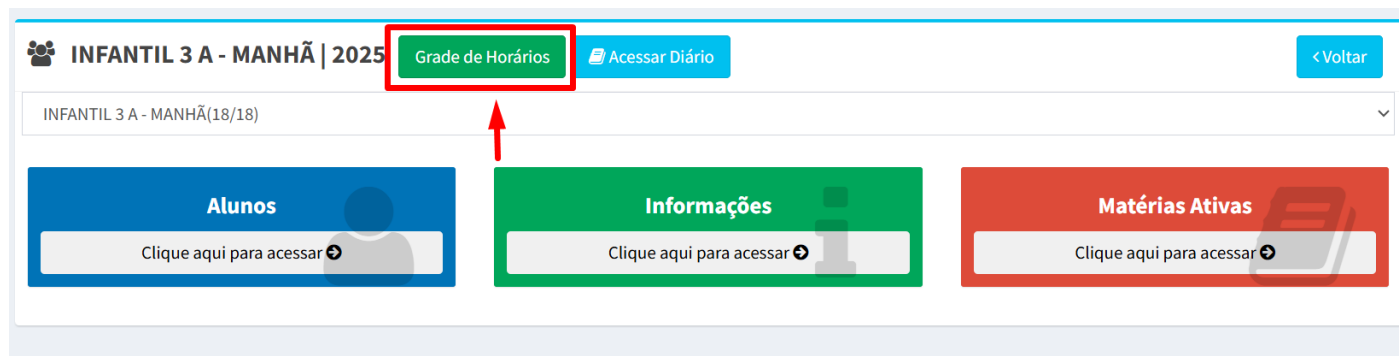
INFANTIL

Turmas da EMEI QUINTINA DINIZ

Nova Turma

	Nome da Turma	Turno	Etapas da Turma	Tipo	Sala	Ações
	INFANTIL 3 A 18/18 Alunos	MATUTINO	INFANTIL 3	CRECHE	Sala de Aula 01 - Vinculado ao Pavimento Térreo.	
	INFANTIL 3 B 18/18 Alunos	VESPERTINO	INFANTIL 3	CRECHE	Sala de Aula 01 - Vinculado ao Pavimento Térreo.	
	INFANTIL 3 C 18/18 Alunos	VESPERTINO	INFANTIL 3	CRECHE	Sala de Aula 02 - Vinculado ao Pavimento Térreo.	
	INFANTIL 4 A 13/20 Alunos	MATUTINO	INFANTIL 4	PRÉ-ESCOLA	Sala de Aula 02 - Vinculado ao Pavimento Térreo.	
	INFANTIL 4 B 13/20 Alunos	MATUTINO	INFANTIL 4	PRÉ-ESCOLA	Sala de Aula 03 - Vinculado ao Pavimento Superior.	
	INFANTIL 4 C 16/17 Alunos	VESPERTINO	INFANTIL 4	PRÉ-ESCOLA	Sala de Aula 04 - Vinculado ao Pavimento Térreo.	
	INFANTIL 5 A 20/20 Alunos	MATUTINO	INFANTIL 5	PRÉ-ESCOLA	Sala de Aula 04 - Vinculado ao Pavimento Térreo.	
	INFANTIL 5 B 22/22 Alunos	VESPERTINO	INFANTIL 5	PRÉ-ESCOLA	Sala de Aula 03 - Vinculado ao Pavimento Superior.	

## 2.3- Após acessar a tela de edição da turma, clique em “Grade de Horários”:



2.4- Ao clicar em “Grade de Horários”, será exibida uma página com a **grade de horários completa**. Nessa página, é possível realizar edições ao clicar no botão “**Editar grade**”, localizado no canto superior esquerdo. Caso a grade ainda não tenha sido criada, é também por meio do botão “**Editar grade**” que a criação será feita:

Tempo de sessão: 23:13

Início

Calendário Escolar

Diário Eletrônico

Turmas

Matrícula ONLINE

Relatórios Escolares

Projetos Educacionais

PEI

Turma: INFANTIL 3 A

Editar Grade

< Voltar

Horário das Aulas

Horário	Segunda	Terça	Quarta	Quinta	Sexta	Sábado	Domingo
07:00	MARIA 03/02/25 à 07/02/25 ELENALDA 11/02/25 à 11/03/25 MARIA 12/03/25 à 19/12/25	MARIA 03/02/25 à 07/02/25 ELENALDA 11/02/25 à 11/03/25 MARIA 12/03/25 à 19/12/25	MARIA 03/02/25 à 07/02/25 ELENALDA 11/02/25 à 11/03/25 MARIA 12/03/25 à 19/12/25	MARIA 03/02/25 à 07/02/25 ELENALDA 11/02/25 à 11/03/25 MARIA 12/03/25 à 19/12/25	MARIA 03/02/25 à 07/02/25 ELENALDA 11/02/25 à 11/03/25 MARIA 12/03/25 à 19/12/25		

2.5- Após isso, será aberta a tela de **inserção/edição de horários**, contendo os seguintes campos:

**Professor:** Todos os professores com vigências adicionadas na turma ao longo do ano;

**Vigência:** Todas as vigências que o professor selecionado chegou ao ter ao longo do ano letivo nesta turma.

Turmas

Home > Turmas

Horário de Professores | Turma: INFANTIL 3 A

< Voltar

PROFESSOR

ELENALDA

VIGÊNCIA

Selecione uma Vigência..

Selecione uma Vigência..

11/02/2025 - 11/03/2025

**Observação:** Para entender por que um professor pode ter mais de uma vigência na mesma turma, é necessário compreender que a vinculação de um professor a uma turma representa um período específico de tempo em que ele esteve nela. Se um professor se afastar temporariamente, seja por férias ou outro motivo, sua vigência precisará ser atualizada para refletir corretamente os períodos em que esteve vinculado à turma.

**2.6-** Para realizar o vínculo do professor ao horário, clique no botão “**+Adicionar**” no dia/horário que o mesmo ministrará aulas na turma:

Horário das Aulas					
Horário	Segunda	Terça	Quarta	Quinta	Sexta
07:00 até 11:00	ELENALDA (11/02/25 à 11/03/25)	ELENALDA (11/02/25 à 11/03/25)	ELENALDA (11/02/25 à 11/03/25)	ELENALDA (11/02/25 à 11/03/25)	ELENALDA (11/02/25 à 11/03/25)
	+ ADICIONAR	+ ADICIONAR	+ ADICIONAR	+ ADICIONAR	+ ADICIONAR

**2.7-** Selecione a **Data Inicial** e **Data Final** da vigência do professor, logo após isso, clique no botão “**Adicionar à grade**” para que as alterações feitas possam ser salvas:

## Professor(a)

ELENALDA

## Horário

SEGUNDA - 07:00 até 11:00

## Data Inicial

dd/mm/2025



## Data Final






dd/mm/2025

 Adicionar à grade

**2.8-** Repita o processo do passo anterior até finalizar a inserção de **todos os horários em todos os dias, para aquele professor, naquela vigência.**

**2.9-** Caso seja necessário, para realizar **alterações** na data inicial e final de um professor, basta clicar no botão com o **ícone de lápis**, conforme ilustrado na imagem abaixo:

Horário de Professores | Turma: INFANTIL 3 A

Horário das Aulas					
Horário	Segunda	Terça	Quarta	Quinta	Sexta
07:00 até 11:00	ELENALDA (11/02/25 à 11/03/25)  <a href="#">+ ADICIONAR</a>	ELENALDA (11/02/25 à 11/03/25)  <a href="#">+ ADICIONAR</a>	ELENALDA (11/02/25 à 11/03/25)  <a href="#">+ ADICIONAR</a>	ELENALDA (11/02/25 à 11/03/25)  <a href="#">+ ADICIONAR</a>	ELENALDA (11/02/25 à 11/03/25)  <a href="#">+ ADICIONAR</a>

---

Revision #3

Created 4 June 2025 12:31:48 by Heitor Rolemberg

Updated 5 June 2025 13:14:21 by Heitor Rolemberg