

Grade de Horários - Ensino Fundamental e PROEJA


☐☐ O que é a Grade de Horários

A grade de horários é a organização semanal das aulas de uma turma, definindo quais componentes curriculares serão ministrados e em quais dias e horários. Ela serve como referência tanto para o corpo docente quanto para os alunos, garantindo que o planejamento escolar seja seguido e evitando conflitos de horários. Alterar a grade de forma pontual permite ajustar situações específicas, como a troca de professor.





☐☐ Como realizar Alterações na Grade de Horários

1 - Acesse a turma no SIGED

No SIGED, acesse o menu **Turmas** → **Lista de Turmas** e selecione a turma que deverá ter a grade de horários alterada.

 **LIVIA S TELES**
Matrícula: 2025068197767

Tempo de sessão: **23:49**

-  **Início**
-  **Calendário Escolar** <
-  **Diário Eletrônico** <
-  **Turmas** v
- Lista de Turmas**
- Turmas Inativas
- Turmas Multietapas
- Turmas Multietapas Inativas

Anivers

Clique ac

Nova Turma

	Nome da Turma	Turno	Etapa da Turma	Tipo	Sala	Ações
	1° ANO A 20/20 Alunos 	MATUTINO	1° ANO	FUNDAMENTAL ANOS INICIAIS	SALA DE AULA 03	  

2 - Abra a grade de horários da turma

Clique no botão verde **“Grade de Horários”** para acessar a grade atual da turma.

Turmas



1° ANO A - MANHÃ | 2025

Grade de Horários

Acessar Diário

1° ANO A - MANHÃ(20/20)

Alunos

Clique aqui para acessar

Informações

Clique aqui para acessar

3 - Edite a grade existente

Na página da grade, clique em **“Editar Grade”** para prosseguir com a edição.

Turma: 1° ANO A

[Editar Grade](#) [< Voltar](#)

Horário das Aulas							
Horário	Segunda	Terça	Quarta	Quinta	Sexta	Sábado	Domingo
07:00	Língua Portuguesa	Matemática	Educação Física	Geografia	Língua Portuguesa		

4 - Defina a data de referência

Selecione uma **data de referência** para o início da nova grade de horários.

Observação: Os horários editados funcionarão **até 1 dia antes da data de referência**.
Exemplo: Data de referência = **15/09/2025** → Grade antiga válida até **14/09/2025**.

Grade de Cursos | Turma: 1° ANO A

[< Cancelar](#)

Data Inicial de Vigência da Grade de Horário*

dd/mm/2025

Fique atento! 😊

A data de vigência da grade de horário define a data para a mudança da exibição dos horários no **Diário de Classe**. Os horários de aulas que possuem registros de aulas já salvos a partir desta data não poderão ser alterados!

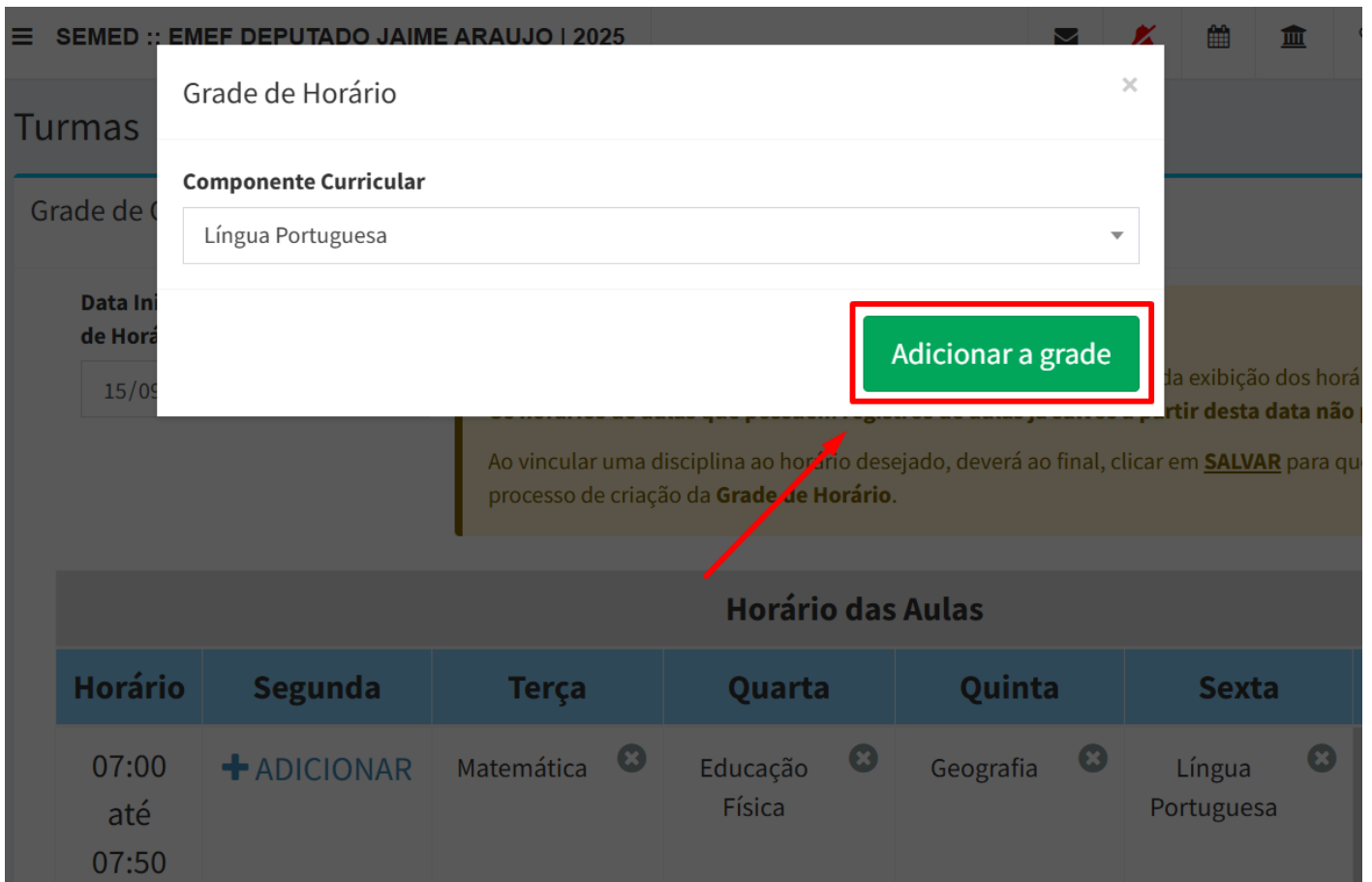
Ao vincular uma disciplina ao horário desejado, deverá ao final, clicar em **SALVAR** para que seja **concluído** o processo de criação da **Grade de Horário**.

5 - Altere os componentes da grade

Realize a **remoção** ou **adição** de componentes conforme necessário.

⚠ O sistema exibirá avisos automáticos em caso de:

- Componentes que excedem a carga horária permitida;
- Choque de horário entre outras turmas do professor que aplica o componente.



Grade de Horário

Componente Curricular

Língua Portuguesa

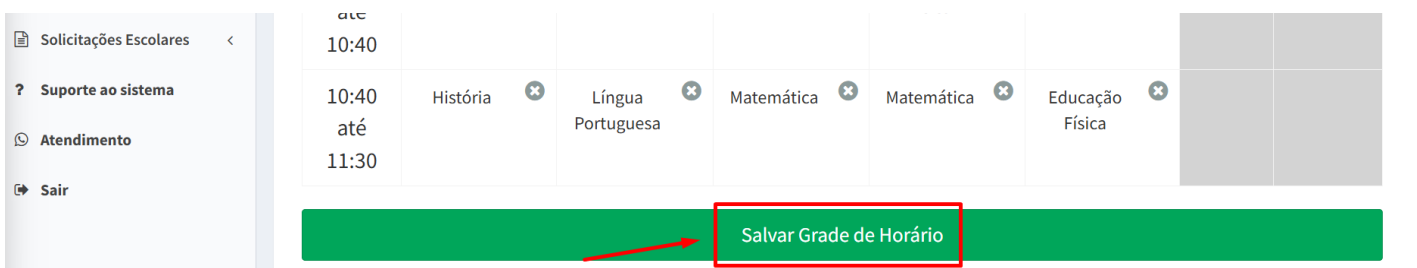
Adicionar a grade

Ao vincular uma disciplina ao horário desejado, deverá ao final, clicar em **SALVAR** para que o processo de criação da **Grade de Horário**.

Horário	Segunda	Terça	Quarta	Quinta	Sexta
07:00 até 07:50	+ ADICIONAR	Matemática	Educação Física	Geografia	Língua Portuguesa

6 - Salve a nova grade

Após concluir as alterações, clique em **“Salvar Grade de Horário”** na parte inferior da tela.



Solicitações Escolares

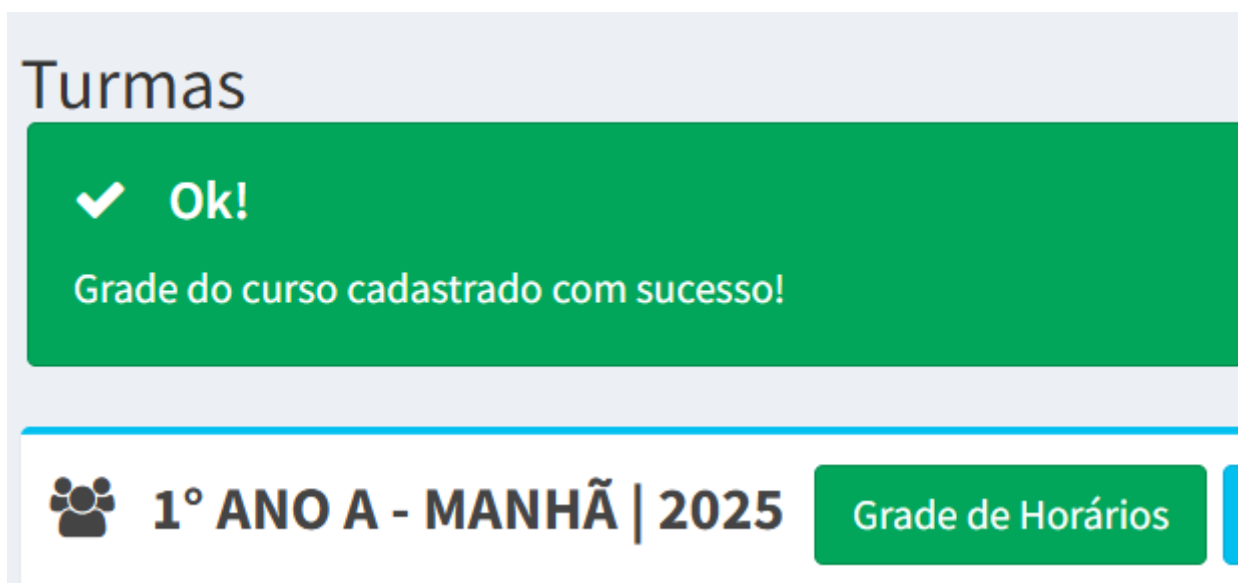
10:40 até 11:30

História	Língua Portuguesa	Matemática	Matemática	Educação Física
----------	-------------------	------------	------------	-----------------

Salvar Grade de Horário

7 - Confirme a alteração

Verifique a **mensagem de confirmação** exibida pelo sistema, garantindo que a alteração foi realizada com sucesso.



The screenshot shows a confirmation message in a system interface. At the top, the word "Turmas" is displayed in a large, dark font. Below it, a green banner contains a white checkmark icon, the text "Ok!", and the message "Grade do curso cadastrado com sucesso!". Below the banner, there is a blue horizontal line. Underneath the line, on the left, is a group of three people icon followed by the text "1° ANO A - MANHÃ | 2025". To the right of this text is a green button with the text "Grade de Horários".

□ Encerramento completo da grade de horários para atualização

Quando for necessária uma atualização completa, ou mesmo parcial, da grade de horários, o primeiro e mais importante passo é realizar o **encerramento total da grade** na data em que as mudanças passarão a vigorar.

Esse procedimento garante que:

- O sistema permanece fechado para registros indevidos, impedindo que algum professor faça lançamento em horários que já não lhe pertencem.
- Evita-se a ocorrência de choques de horários, pois, durante a remontagem, as verificações não considerarão os horários antigos já finalizados.

No passo a passo a seguir, vamos entender como realizar este procedimento.

1 - Edite a grade e defina a data de vigência

Clique em **“Editar Grade”** e selecione a **data de vigência** da nova grade.

Data Inicial de Vigência da Grade de Horário*

dd/mm/2025

Fique atento! 😊

A data de vigência da grade de horário define a data para a mudança da exibição dos horários no **Diário de Classe**. Os horários de aulas que possuem registros de aulas já salvos a partir desta data não poderão ser alterados!

Ao vincular uma disciplina ao horário desejado, deverá ao final, clicar em **SALVAR** para que seja **concluído** o processo de criação da **Grade de Horário**.

2 - Remoção dos componentes

Exclua todos os componentes desejados e salve as alterações.

homolog.siged.educacao.aju.br diz

Deseja realmente deletar o bloco de aula!

OK Cancelar

Horário	Seg	Terça	Quarta	Quinta	Sexta	Sáb
07:00 até 07:50	+ ADICIONAR	+ ADICIONAR	+ ADICIONAR	+ ADICIONAR	+ ADICIONAR	
07:50 até 08:40	+ ADICIONAR	+ ADICIONAR	+ ADICIONAR	Geografia	Arte	

Turma: 1º ANO A

Editar Grade

< Voltar

Horário das Aulas

Horário	Segunda	Terça	Quarta	Quinta	Sexta	Sábado	Domingo
07:00							
07:50				Geografia	Arte		
08:40	Ensino Religioso	Ciências	Língua Portuguesa	Matemática	Ciências		
09:30	INTERVALO	INTERVALO	INTERVALO	INTERVALO	INTERVALO		
09:50	História	Ciências	Matemática	Educação Física	Ciências		
10:40	História	Língua Portuguesa	Matemática	Matemática	Educação Física		

É importante que a **data utilizada** como referência para fechamento da grade seja salva, pois a mesma deve ser reutilizada para criação dos novos horários, quando os mesmos já estiverem em condições de serem passados para o **SIGED**.

Revision #10

Created 12 June 2025 12:05:04 by Josué Reis

Updated 11 September 2025 17:11:46 by Livia Teles