

"Coordenador Responsável"

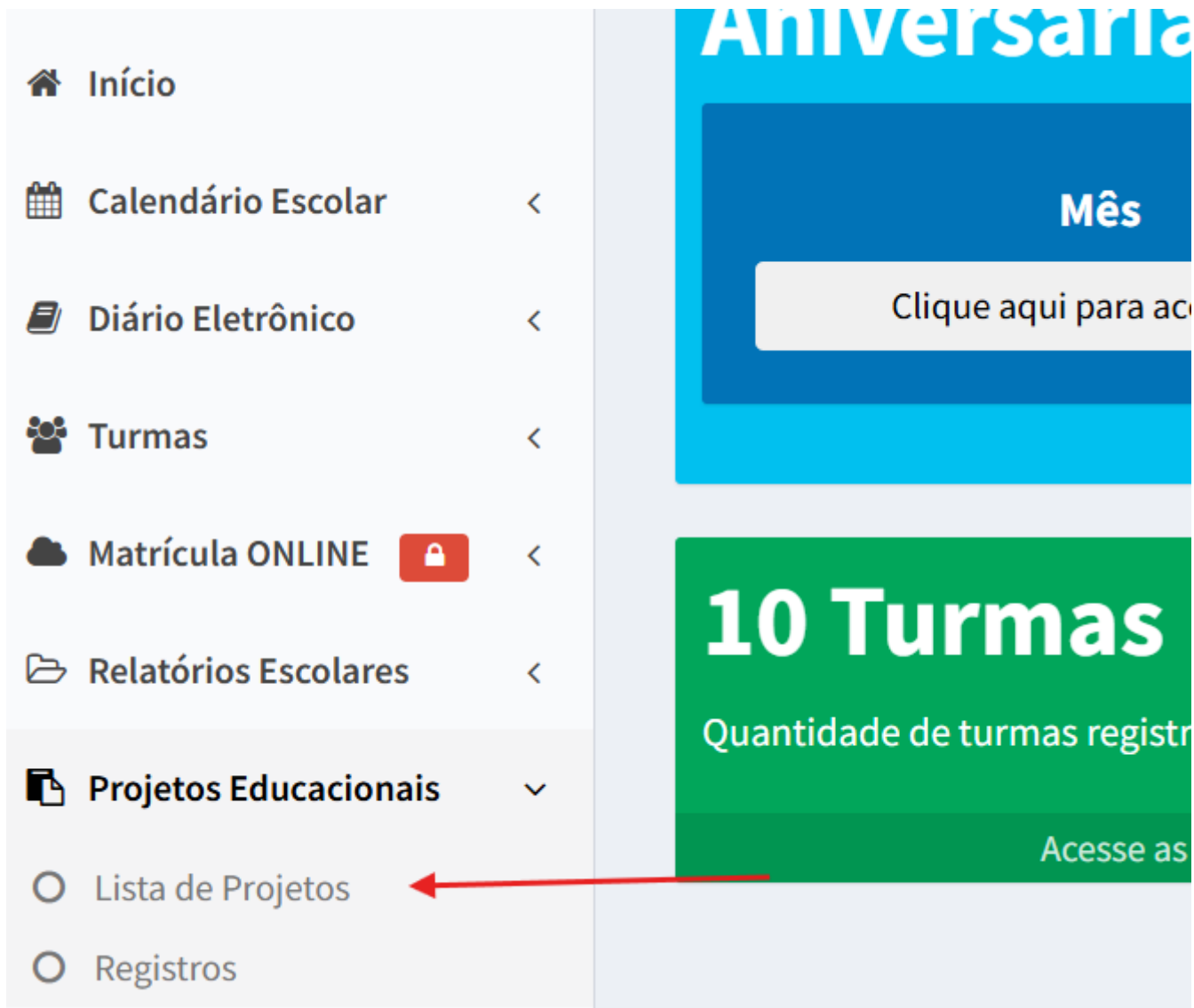
- Projetos Educacionais

1- O que é a Funcionalidade "Coordenador Responsável"?

Coordenador responsável é a funcionalidade que permite ao Coordenador Pedagógico/Diretor da Escola realizar assinatura de aulas em nome de algum professor. Essa funcionalidade foi criada principalmente para regularização de pendências de registro de aula nos Projetos Educacionais, algumas causadas por término de contrato dos professores sem o devido preenchimento dos registros.

2- Passo a passo para a habilitação de "Coordenador Responsável" na turma:

2.1- Na página inicial do SIGED, clique em "**Projetos Educacionais**" em seguida "**Lista de Projetos**" para listar todos os projetos da escola:







2.2- Clique em "Listar Turmas";

Lista de Projetos Educacionais

Nova Solicitação de Projeto Educacional

100 resultados por página Pesquisar





Setor Responsável	Setor Aplicador do Projeto	Informações	Status	Ações
		<p>Nome do Projeto: INFANTIL 4 A Disciplina: Educação Física Responsável: <input type="text"/></p> <p>Período: 03/02/2025 19/12/2025 Ano Letivo: 2025</p>	<p>Ativo</p> <p>Aprovado</p>	<p>  </p> <p></p>

2.3- Acesse o menu "Informações";

Nova Turma

100 resultados por página

Pesquisar

Projeto	Turma Limite Escola	Data Inicial - Final	Ações
INFANTIL 4 A	INFANTIL 4 0 / 3	03/02/2025 - 14/02/2025	   

2.4- Na página que se abre, localize o campo **“Coordenador Responsável”** ao clicar, serão exibidos todos os **Coordenadores Pedagógicos/Diretores** ativos na escola, selecione aquele que ficará responsável pela inserção dos registros e clique no botão. Em seguida, clique em **“Atualizar Turma”** ao final da página para salvar as informações;

Informações da Turma

- * Se a lotação não for escolhida, é obrigatório a descrição do local;
- * Descrição do Local é para descrever onde será realizado o projeto caso seja em um local fora da SEMED;
- * A quantidade de estudantes na turma, não poderá ser maior que a quantidade permitida no projeto, dessa forma, atenção ao criar as turmas, pois o somatório de estudantes nas turmas deverá ter no máximo o limite definido para o projeto

Lotação

Projeto Educacional

INFANTIL 4 A

Nome da Turma*

INFANTIL 4

Período Letivo

2025

Limite de Alunos

3

Sala

Sala de Aula 01

Data Inicial

03/02/2025

Data Final

14/02/2025

Coordenador Responsável

- COORDENADOR PEDA... ←

Observações Gerais



Atualizar Turma

Revision #3

Created 2 July 2025 17:34:59 by Antônio Sérgio

Updated 2 July 2025 18:33:41 by Alexandro Mota Alves