

Notificações

Como Ativar as Notificações do Portal da Educação?

A **notificação** do portal da educação, é uma ferramenta desenvolvida para auxiliar os responsáveis no monitoramento da chegada e saída dos estudantes nas escolas. Através dela, é possível que o responsável esteja sempre tranquilizado, tendo a ciência que o estudante está dentro da escola.

Passo a Passo para Ativar as Notificações:

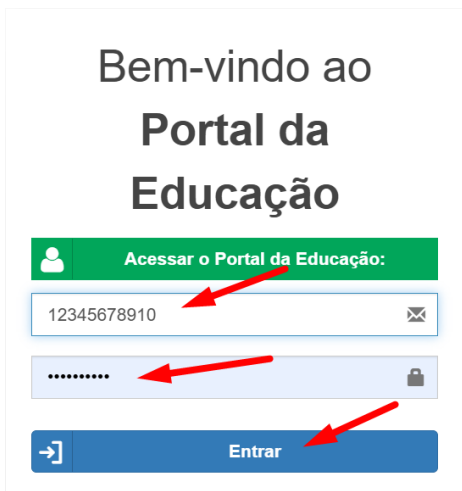
1. Acessando o Site do Portal da Educação:

Abra o navegador e digite o endereço do sistema:

☐ <https://portal.educacao.aju.br/index.php>

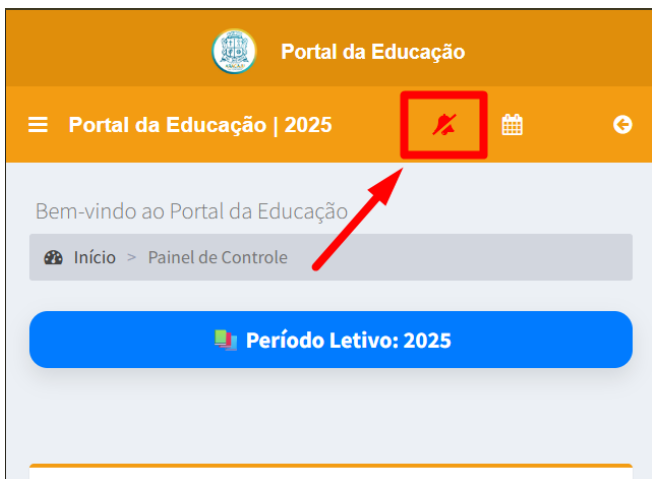
2. Realizando o Login:

Conclua o processo de login, utilizando as suas credenciais de acesso:



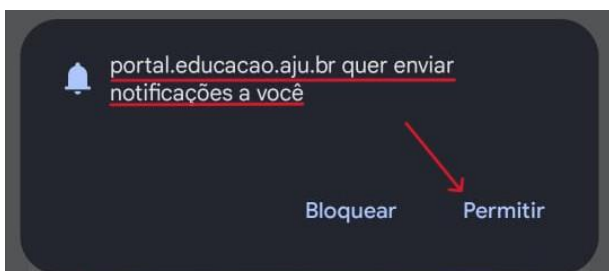
3. Ativando as Notificações:

Ao acessar o portal, clique no ícone "🔔", indicado no canto superior direito:

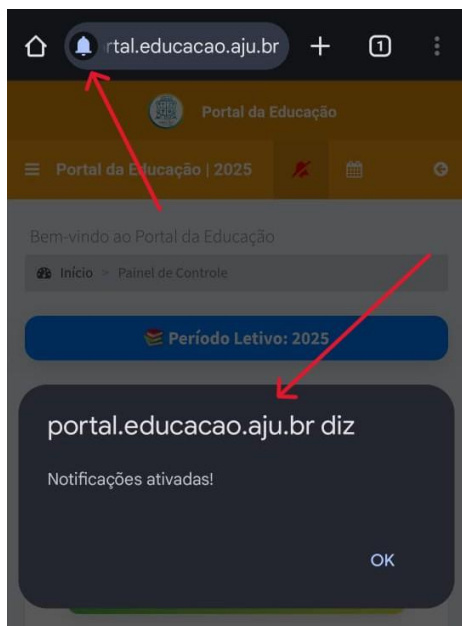


4. Dando as Permissões no Dispositivo:

Após isso, o seu dispositivo irá solicitar uma permissão para envio de notificações do nosso aplicativo:

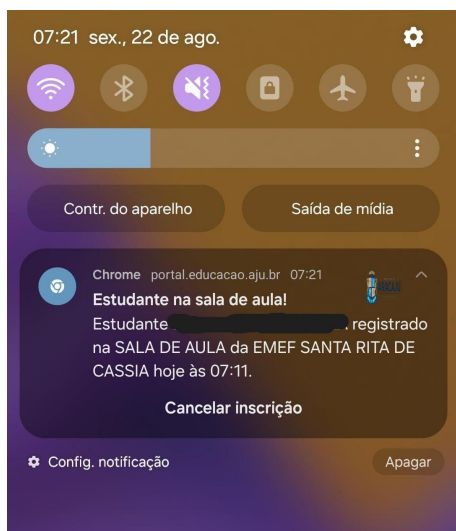



Clique em "Permitir" e depois em "Ok":



📌 Pronto!

A partir de agora, você receberá as notificações de entrada e saída dos estudantes em suas respectivas escolas.



Revision #4

Created 20 August 2025 14:24:06 by Antônio Sérgio

Updated 22 August 2025 10:29:05 by Antônio Sérgio